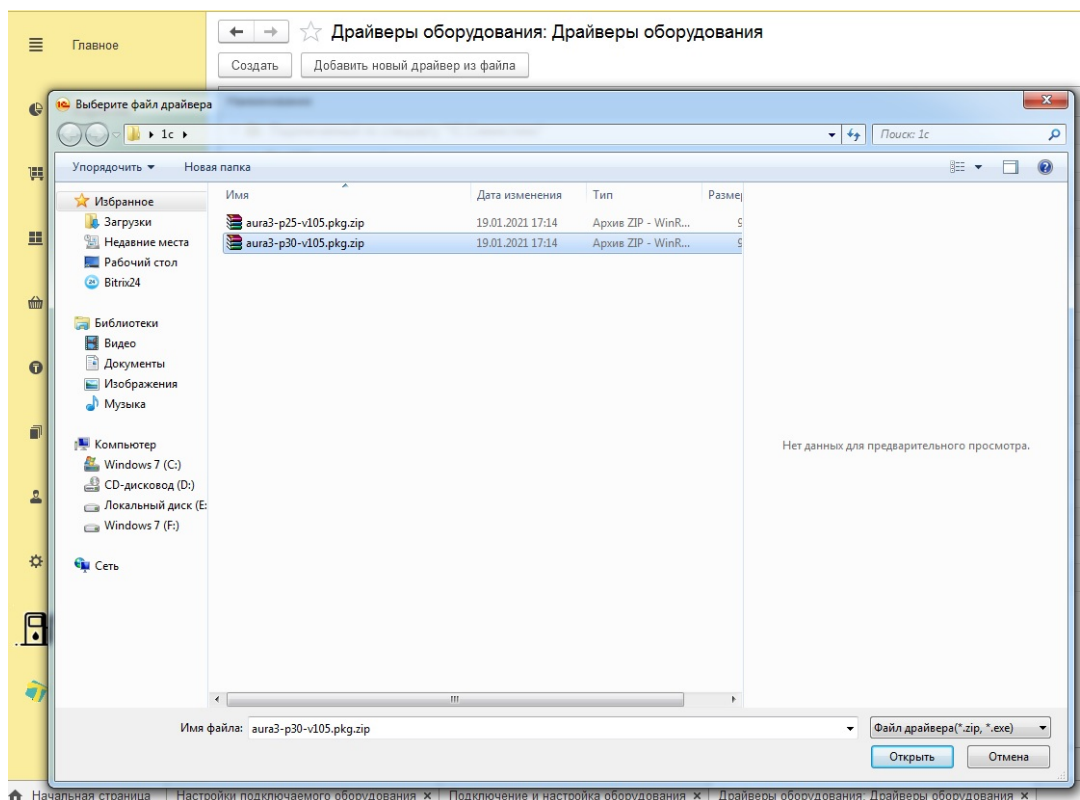


Установка драйвера Aura3

Для установки драйвера и корректной работы потребуется установка Microsoft Visual C++ 2015-2019 Redistributable, скачать можно по ссылке <https://support.microsoft.com/ru-ru/topic/последниеподдерживаемые-версии-visual-c-для-скачивания-2647da03-1eea-4433-9aff-95f26a218cc0> выбрав ваш тип системы (x86 или x64)

Для загрузки драйвера в 1С необходимо зайти «Администрирование» - «Подключаемое оборудование» - «Драйверы оборудования» - «Добавить новый драйвер из файла» выбрать файл



Выберите файл драйвера aura3-p25-v108.pkg, для конфигураций:

- Управление торговлей для Казахстана, редакция 3, локализация для Казахстана: "1С-Рейтинг" (3.4.4.86)
- Комплексная автоматизация для Казахстана, редакция 2. Локализация для Казахстана: "1С-Рейтинг" (2.4.4.53)
- Розница для Казахстана, редакция 2.2, локализация для Казахстана: «1С-Рейтинг» (2.2.4.1)
- Управление нашей фирмой для Казахстана, редакция 1.6, локализация для Казахстана

Выберите файл драйвера aura3-p30-v108.pkg, для конфигурации:

Розница для Казахстана, редакция 2.3, локализация для Казахстана: «1С-Рейтинг» (2.3.1.3)

Далее нажать «Установить драйвер» после необходимо перезапустить 1С

Наименование

- Подключаемый по стандарту "1С:Совместимо"
- ККТ с передачей данных
 - PIONEER:KKT с передачей данных в ОФД (54-ФЗ)**
- Поставляемый в составе конфигурации
 - Сканеры штрихкода
 - Считыватели магнитных карт
 - ККТ с передачей данных
 - Фискальные регистраторы
 - Принтеры чеков
 - Дисплеи покупателя
 - Терминалы сбора данных
 - Эквайринговые терминалы
 - Электронные весы
 - Весы с печатью этикеток
 - Офлайн оборудование
 - Принтеры этикеток
 - Считыватели RFID
 - (не используется) web сервис оборудование

☆ PIONEER:KKT с передачей данных в ОФД (54-ФЗ) (Драй... ?

Записать и закрыть Функции ?

Тип драйвера: Подключ...

Тип оборудования: **ККТ с пе...**

Наименование: PIONEER...

Идентификатор объекта: Addln.PioneerAura3

Имя файла драйвера: aura3-p30-v105.pkg.zip

Дополнительная информация: Драйвер поставляется в виде архива.

Текущий статус: **Не установлен на текущем компьютере. Не определен тип: Addln.PioneerAura3**

Наименование

- Подключаемый по стандарту "1С:Совместимо"
- ККТ с передачей данных
 - PIONEER:KKT с передачей данных в ОФД (54-ФЗ)**
- Поставляемый в составе конфигурации
 - Сканеры штрихкода
 - Считыватели магнитных карт
 - ККТ с передачей данных
 - Фискальные регистраторы
 - Принтеры чеков
 - Дисплеи покупателя
 - Терминалы сбора данных
 - Эквайринговые терминалы
 - Электронные весы
 - Весы с печатью этикеток
 - Офлайн оборудование
 - Принтеры этикеток
 - Считыватели RFID
 - (не используется) web сервис оборудование

☆ PIONEER:KKT с передачей данных в ОФД (54-ФЗ) (Драй... ?

Записать и закрыть Функции - ?

Тип драйвера: Подключаемый по стандарту "1С:Совместимо"

Тип оборудования: **ККТ с передачей данных**

Наименование: PIONEER:KKT с передачей данных в ОФД (54-ФЗ)

Идентификатор объекта: Addln.PioneerAura3

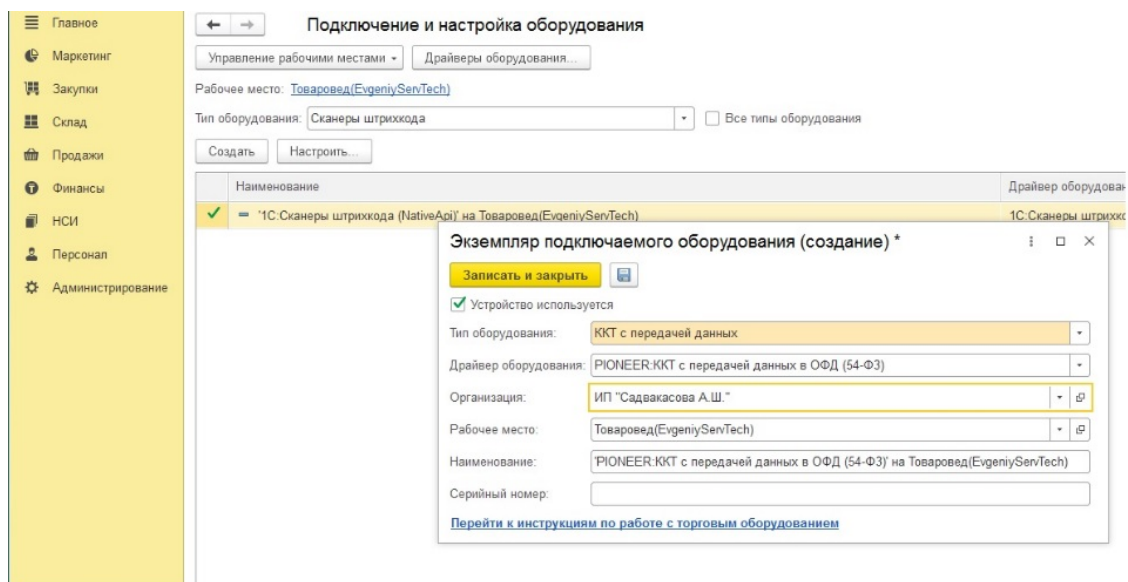
Имя файла драйвера: aura3-p30-v105.pkg.zip

Дополнительная информация: Драйвер поставляется в виде архива.

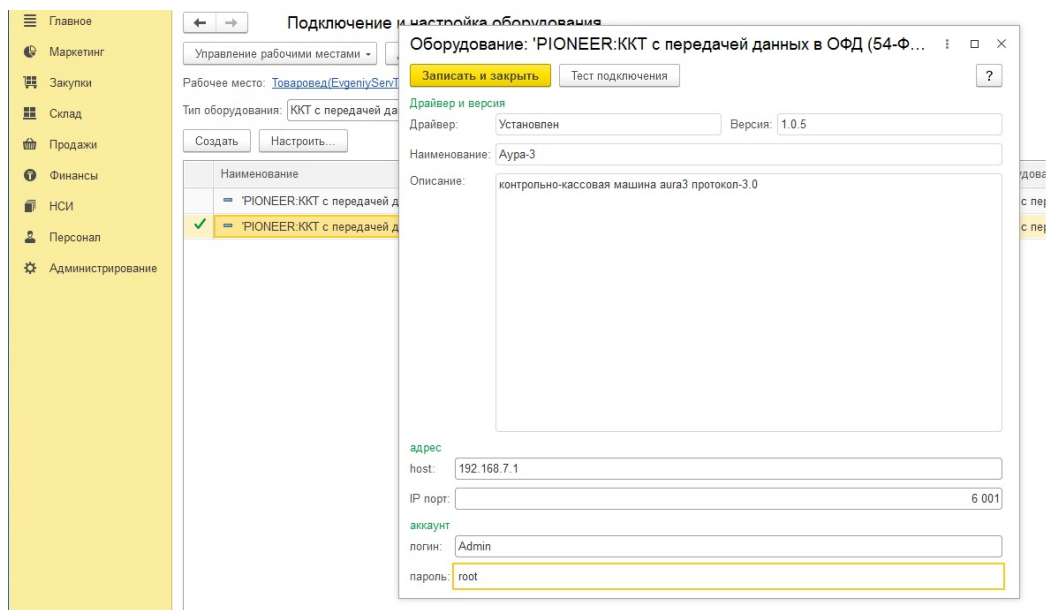
Текущий статус: **Установлен на текущем компьютере.**

Версия компонента: 1.0.5 (Версия требований к разработке драйверов 3.3)

После загрузки и установки драйвера необходимо выбрать тип оборудования «ККТ с передачей данных»



настроить IP адрес и порт ККТ Аура3, ввести логин и пароль



После установки и настройки драйвера Аура3 необходимо привязать оборудование в настройках Кассы.